


# DATOS RÁPIDOS

de la industria de la carne de res de Canadá

Junio 2021




59,784




Ranchos con Ganado Bovino  
Censo de Agricultura 2016

11.15 millones



Total de Reses y Becerros. Un 1% menos que en 2020  
(incluye 1.41 millones de vacas lecheras)  
Estadísticas Canadá

3.53 millones

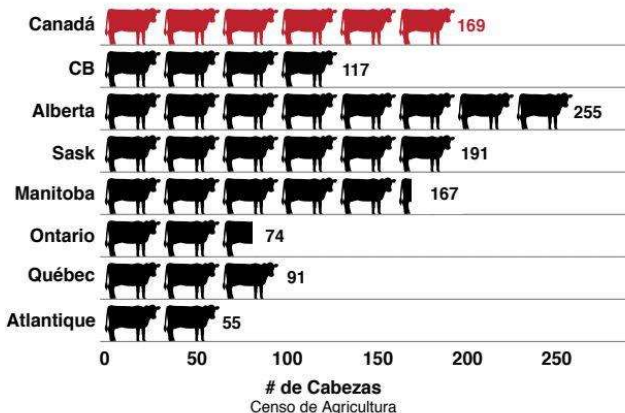


Ganado Bovino Un 0.4% menos que en 2020  
Estadísticas Canadá



## PRODUCCIÓN

### Promedio de Ganado Bovino por Rancho Mayo 10, 2016

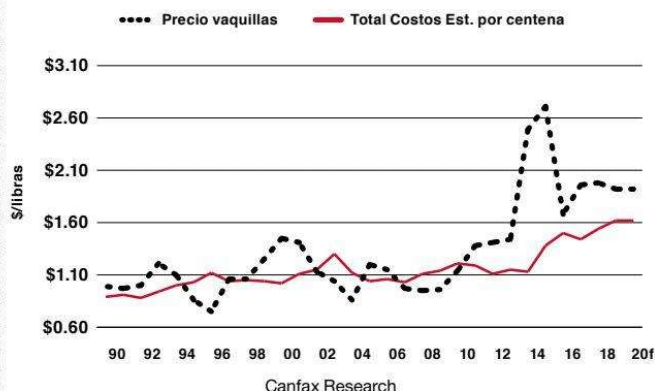


### Ganado Bovino por Provincia

Enero 1, 2021 (3.53 millones de reses)  
Inventarios en miles de cabezas  
Estadísticas Canadá



### Costo Promedio de Producción vs. Rendimiento Medio de un Becerro de 250 kg en Alberta

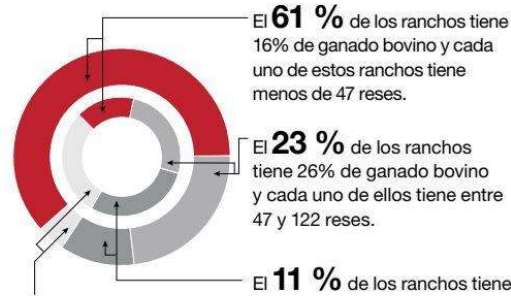


### ¿Sabía Ud. que...

El tamaño promedio de los hatos ganaderos en Canadá es de 69 reses.

Censo de Agricultura 2016

Hay una gran cantidad de pequeños ranchos ganaderos...



El 4 % de los ranchos tiene 29% de ganado bovino y cada uno de ellos tiene más de 273 reses. 2016 Censo de Agricultura

Canadá alimentó 3.1 millones de cabezas de ganado en el 2020 (terminados a peso del mercado) un incremento del 1.2% respecto al 2019.

Canfax, Estadísticas Canadá, AAFC

El oeste de Canadá procesa el 79% de todo el ganado alimentado en Canadá. Canfax

En 2020, Canadá produjo 3.36 mil millones de libras de carne de res, un aumento del 1.6% con respecto al 2019.

Servicios de Investigación Canfax



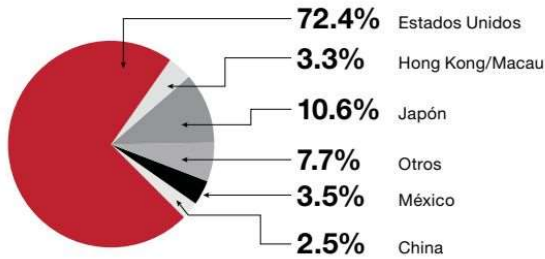
Los ingresos en efectivo por reses y becerros en 2019 totalizaron \$9.1 mil millones, un incremento del 5% con el 2019. Estadísticas Canadá

La producción de carne de res contribuyó con 21.8 mil millones de dólares al PIB de Canadá (2018-2020 en promedio). Canfax, Estadísticas Canadá

# DONDE COMERCIA CANADÁ

## Exportaciones de carne de res – 2020

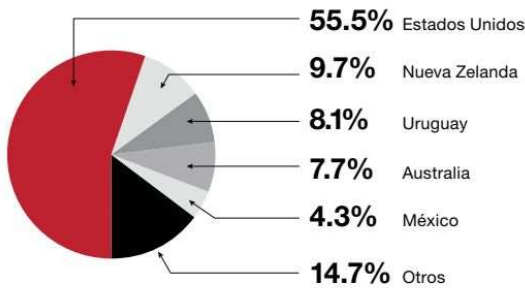
937 millones de libras (425 millones de kg)



Estadísticas Canadá

## Importaciones de carne de res – 2020

417 millones de libras (189 millones de kgs)



Estadísticas Canadá

En el 2020, Canadá exportó el **47.4%** del total de la carne de res y del ganado producido en Canadá.

Estadísticas Canadá, Canfax, AAFC

Sobre una base neta (restando las importaciones), Canadá **exportó el 33%** de su producción de carne de res y de ganado bovino en 2020.

Estadísticas Canadá, Canfax, AAFC

Las exportaciones canadienses de carne de res se valoraron en **\$3.26 mil millones** de dólares en 2020, 1.2% arriba de los \$3.22 mil millones en 2019.

Estadísticas Canadá

Consumo de carne de res  
**Canadiense**



¿Qué estamos comiendo realmente?

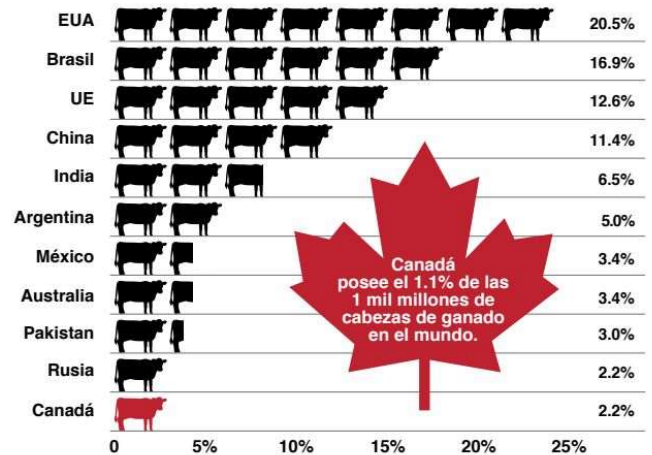
Aumento del **0.3%** frente al año pasado.

1 tonelada métrica equivale a 2,204.6 lbs.

Estadísticas Canadá, Peso Minorista, 2020

# DONDE SE UBICA CANADÁ

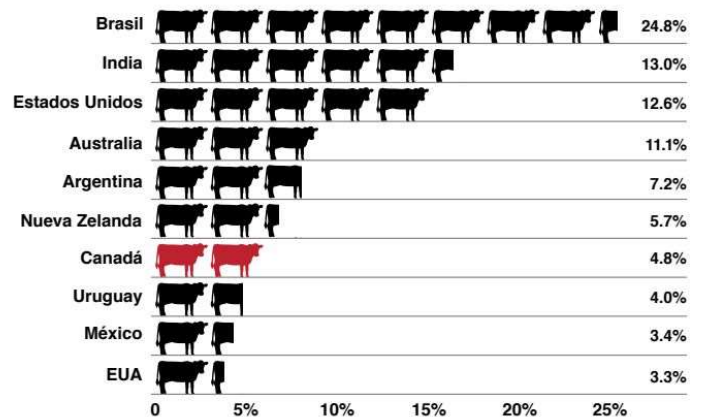
## 11 Principales Naciones Productoras de Carne de Res – est. en 2021f



Canadá produce el 2% del abasto de res en el mundo. La producción mundial de res se proyecta en 61.5 millones de toneladas métricas para el 2021. USDA

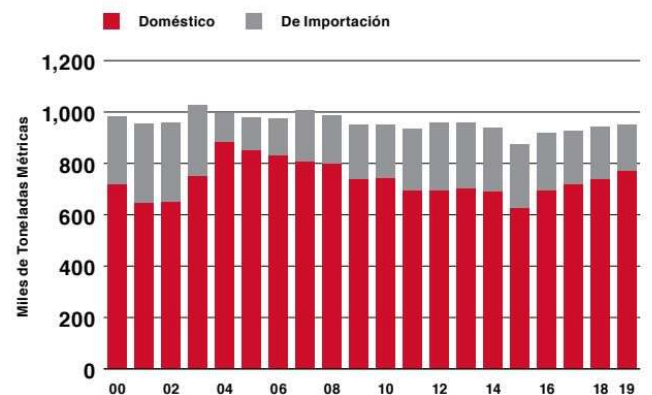
## 10 Principales Naciones Exportadoras de Carne de Res – est. en 2021f

(Excluyendo Exportaciones de Ganado en Pie para sacrificio)



Las exportaciones mundiales totales para el 2021 se proyectan en 10.8 millones de toneladas métricas, y se estima que Canadá sea el 7mo. mayor exportador de carne de res en el mundo (excluyendo la exportación de ganado en pie). USDA

## Consumo de Carne de Res en Canadá



El canadiense consumió 972,018 toneladas de carne de res en 2020.

Estadísticas Canadá